

Martinique



État de l'intercommunalité Données et commentaires

CODE


29 avril 2011

Situation inchangée depuis le 1^{er} janvier 2006

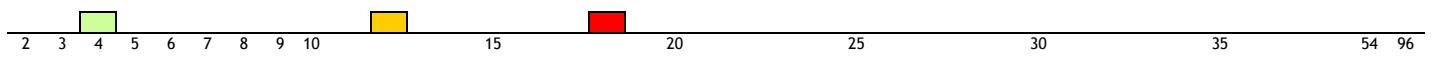
- Le nombre de communautés est identique.
- Le nombre de communes par communauté est identique.
- La population des communautés connaît quelques évolutions, à la marge.

Les données

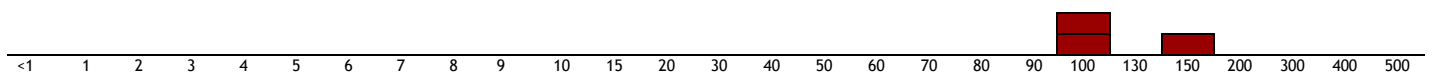
Caractéristiques du département



Nombre de communes par communauté



Population par communauté (en milliers d'habitants)

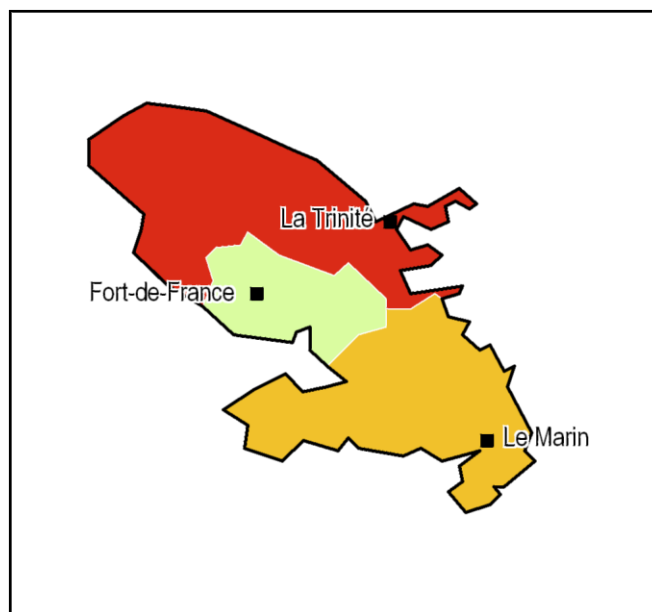


Nombre de communes/Communauté	
Communes	Communautés
4	1
12	1
18	1
TOTAL	3

Population/Communauté	
Population	Communautés
110 à 120 000	2
150 à 160 000	1
TOTAL	3

Les territoires

Nombre de communes par communauté



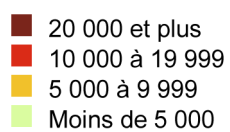
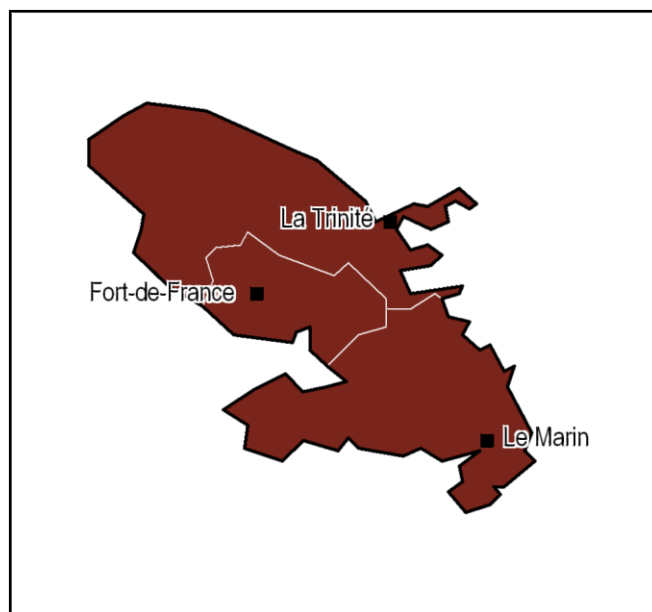
- 20 et plus
- 15 à 19
- 10 à 14
- Moins de 10

Commentaires

Situations contrastées au sein d'une île comptant un nombre limité de communes (34).

Les territoires

Population par communauté

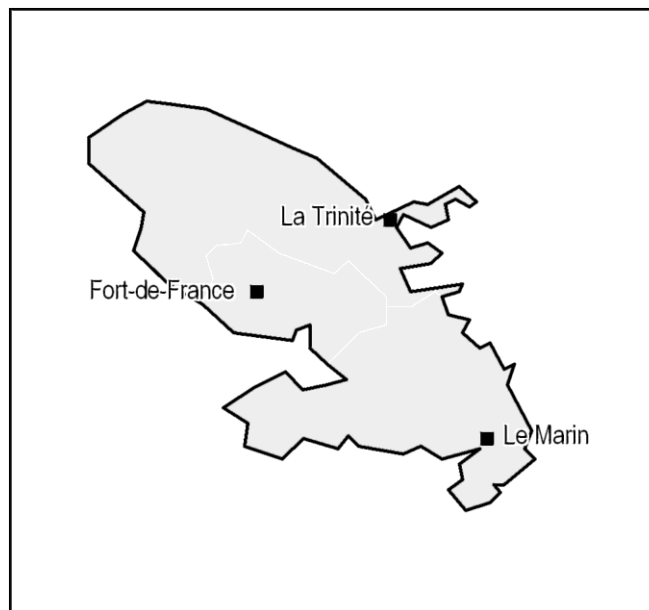


Commentaires

Les 3 communautés sont de dimension importante : toutes comptent entre 110 et 170 000 habitants.

Les territoires

Discontinuités, enclaves et communes « isolées »



- Territoire discontinu
- Territoire comprenant une enclave
- Territoire discontinu avec une enclave
- Autre territoire

Données

Territoire discontinu	0
Territoire comprenant une enclave	0
Territoire discontinu avec une enclave	0
Nombre de communes "isolées" au 01/01/06	0
Nombre de communes "isolées" au 01/01/09	0
Nombre de communes "isolées" au 01/01/10	0
Nombre de communes "isolées" au 01/01/11	0

Évolution de l'intercommunalité entre 2006 et 2011

- Territoire couvert en totalité par des communautés dès 2006.

Répartition des communes « isolées »

- Aucune commune « isolée ».